

T-Project



Scheda tecnica di Pre-Installazione
Pre-Installation technical sheet
Fiche technique de pre-installation
Vorinstallationsblatt

[Dimensioni in cm]
[Dimension in cm]
[Dimensions cm]
[Abmessungen in cm]

IT - È possibile scaricare la versione più recente di questo documento dal nostro portale B2B (effettuare una scansione del codice QR qui riportato o andare direttamente sul sito <http://b2b.pratic.it/login.jsf>). La Pratic F.Ili Orioli SpA considera questo documento come riservato e destinato al solo installatore del prodotto a cui il documento stesso è associato. La Pratic F.Ili Orioli SpA specifica, inoltre, che il presente documento viene fornito a solo scopo illustrativo ai fini del montaggio e/o della manutenzione del prodotto a cui questo documento è associato attraverso il nome commerciale del modello. Alcuni dettagli dei componenti rappresentati nel presente documento potrebbero essere diversi dalla realtà al solo scopo di tutelare la proprietà intellettuale della ditta Pratic f.Ili Orioli. È vietato qualsiasi utilizzo di questo documento a fini differenti da quelli indicati, così come la riproduzione e/o la divulgazione, anche parziale, a terzi, senza l'autorizzazione scritta specifica della Direzione della Pratic F.Ili Orioli SpA.

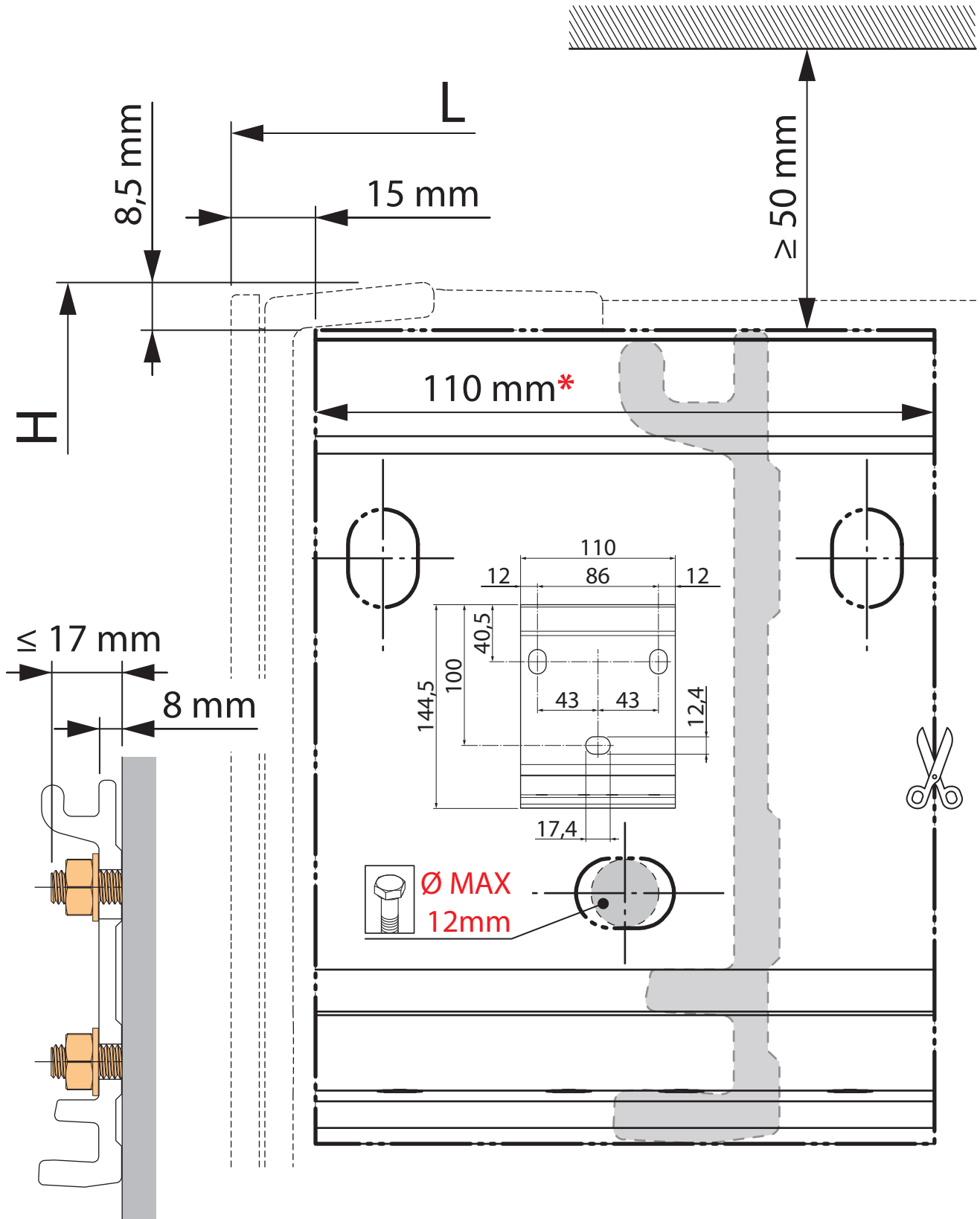
EN - You can download the latest version of this document from our B2B portal (scan the QR code here indicated or go directly to the website <http://b2b.pratic.it/login.jsf>). Pratic F.Ili Orioli Spa considers this document confidential and for the exclusive use of the installer of the product (to which the document is linked). Pratic F.Ili Orioli Spa also specifies that this document is provided for illustrative purpose only for the assembly and/or the maintenance of the product to which this document is linked by the commercial name of the model. Some details of the components represented in this document may be different from reality for the only purpose of protecting the intellectual property of the company Pratic f.Ili Orioli. Any use of this document for different purposes from those indicated is forbidden, as well as the reproduction and/or disclosure, even partial, to third parties, without the specific written authorization of Pratic F.Ili Orioli Spa management.

FR - On peut télécharger la dernière mise à jour de ce document depuis notre portail B2B (scannez le QR code ci-indiqué ou allez directement sur le site <http://b2b.pratic.it/login.jsf>). La société Pratic F.Ili Orioli Spa considère ce document comme confidentiel et d'utilisation exclusive de l'installateur du produit auquel le document même est lié. La Pratic F.Ili Orioli Spa spécifie aussi que ce document est fourni à seul titre d'illustration pour le montage et/ou l'entretien du produit auquel ce document est lié par le nom commercial du modèle. Certains détails des composants représentés dans ce document pourraient être différents de la réalité dans le seul but de protéger la propriété intellectuelle de la société Pratic f.Ili Orioli. Toute utilisation de ce document à des fins autres que celles indiquées est interdite, ainsi que la reproduction et/ou la divulgation, même partielle, à des tiers, sans l'autorisation spécifique par écrit de la Direction de la Pratic F.Ili Orioli Spa.

DE - Sie können die aktuellste Version dieses Dokuments von unserem B2B Portal herunterladen (scannen Sie den hier abgebildeten QR-Code oder gehen Sie direkt auf die Webseite <http://b2b.pratic.it/login.jsf>). Die Firma Pratic F.Ili Orioli SpA betrachtet dieses Dokument als vertraulich und es ist nur für den Installateur des Produkts bestimmt, mit dem das Dokument verbunden ist. Des Weiteren, erklärt die Firma Pratic F.Ili Orioli SpA, dass dieses Dokument nur zu Illustrationszwecken bereitgestellt wird. Zwecke in Hinblick auf die Montage bzw. Wartung des Produkts, dem dieses Dokument zugeordnet ist, über den geschäftlichen Name des Modells. Einige Details der in diesem Dokument enthaltenen Bestandteile können von der Realität abweichen, um das geistige Eigentum der Firma Pratic f.Ili Orioli zu schützen. Es ist verboten, dieses Dokument für andere als die angegebenen Zwecke zu verwenden, sowie für die teilweise Vervielfältigung bzw. Verbreitung an Dritten ohne ausdrückliche schriftliche Genehmigung der Geschäftsführung der Firma Pratic F.Ili Orioli SpA.



■ T-CODE (Parete-Wall-Mur-Wand) □ T-CODE (Soffitto-Ceiling-Plafond-Deck)



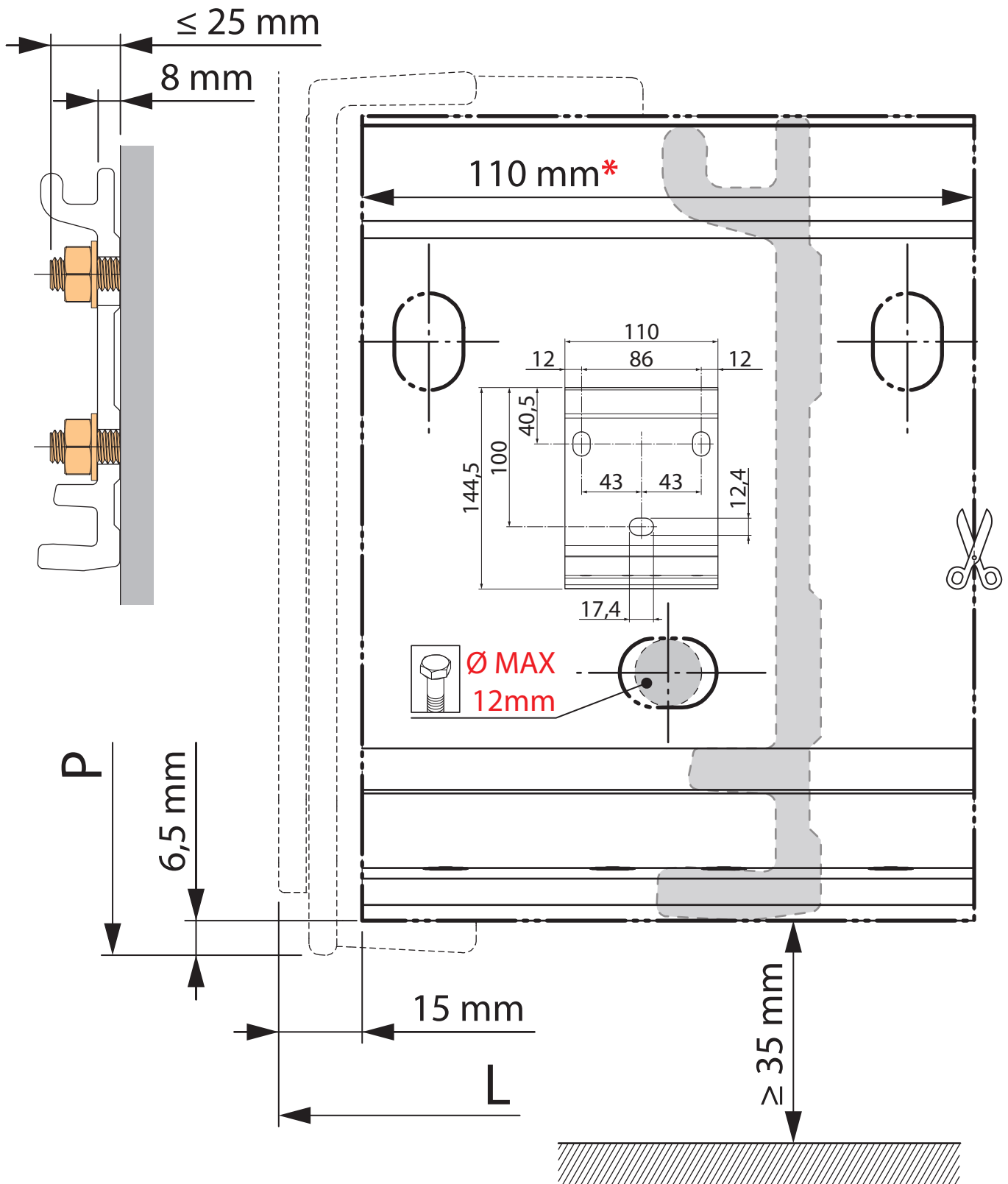
(Dimensioni di ingombro in mm) Verificare la quota * prima di utilizzare il presente disegno

(Overall dimension in mm) Please verify the measure * before using this drawing

(Dimensions d'encombrement en mm) Vérifiez la mesure * avant d'utiliser ce dessin

(Außenabmessungen in mm) Bevor der Verwendung der vorliegenden Zeichnung, überprüfen Sie das Maß *

□ T-CODE (Parete-Wall-Mur-Wand) ■ T-CODE (Soffitto-Ceiling-Plafond-Deck)

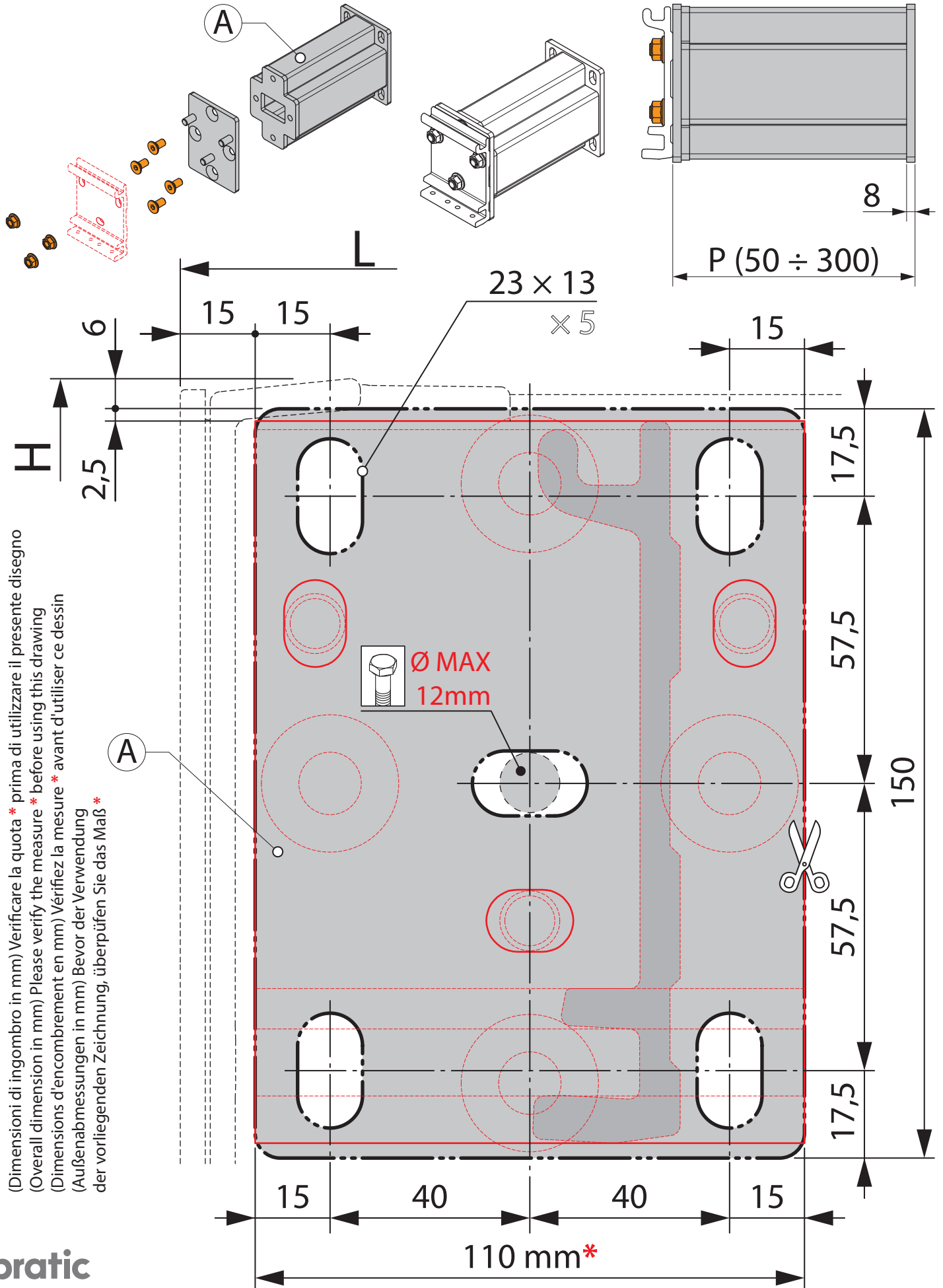


(Dimensioni di ingombro in mm) Verificare la quota * prima di utilizzare il presente disegno
 (Overall dimension in mm) Please verify the measure * before using this drawing
 (Dimensions d'encombrement en mm) Vérifiez la mesure * avant d'utiliser ce dessin
 (Außenabmessungen in mm) Bevor der Verwendung der vorliegenden Zeichnung, überprüfen Sie das Maß *



Kit staffa distanziale di supporto
Kit bride entretoise de support

Support spacer bracket kit
Set Abstandhalter zur Befestigung

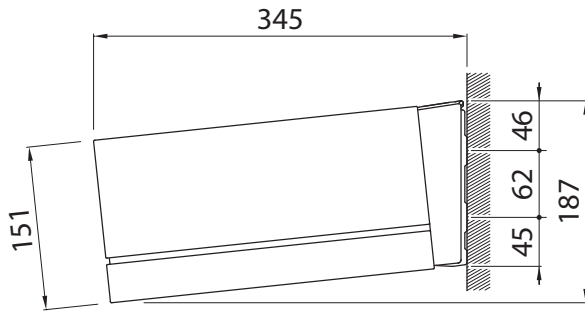


(Dimensioni di ingombro in mm) Verificare la quota * prima di utilizzare il presente disegno
(Overall dimension in mm) Please verify the measure * before using this drawing
(Dimensions d'encombrement en mm) Vérifiez la mesure * avant d'utiliser ce dessin
(Außenabmessungen in mm) Bevor der Verwendung der vorliegenden Zeichnung, überprüfen Sie das Maß *

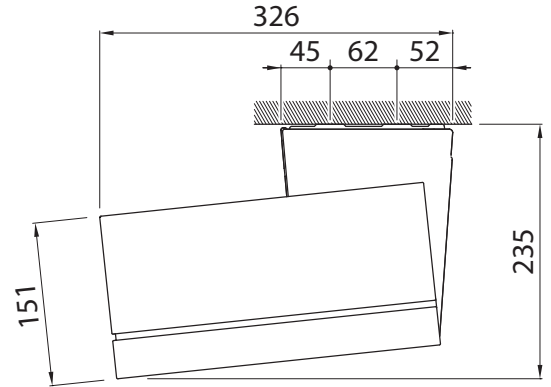
Inclinazioni possibili
Pentes possibles

Possible slopes
Mögliche Gefälle

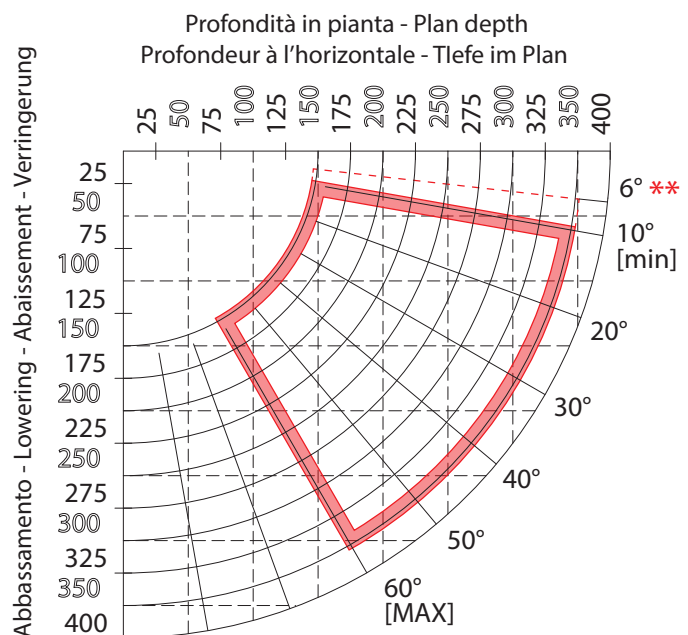
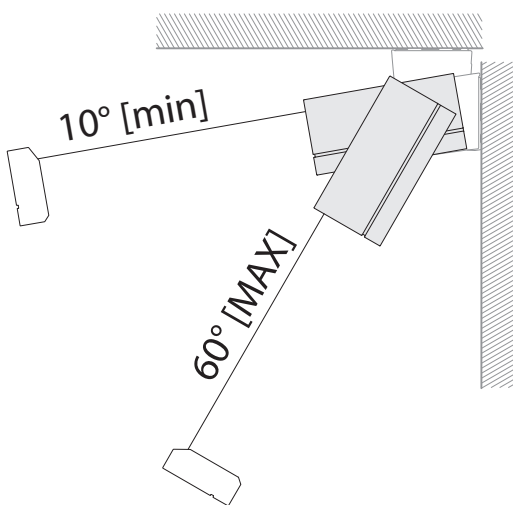
IT - Montaggio a parete
EN - Wall mounting
FR - Fixation au mur
DE - Wandaufhängung



IT - Montaggio a soffitto
EN - Ceiling mounting
FR - Fixation au plafond
DE - Deckenaufhängung




(**) Il cassetto/telo consente un'ulteriore regolazione fino a 6° a compensazione di eventuali non ortogonalità della parete ed ottenere l'inclinazione minima di 10° rispetto al terreno.
The cassette/cover allows an additional adjustment up to 6° to balance any non-orthogonality of the wall and to obtain the minimum slope of 10°, compared to the horizontal plane.
La boîte / tissu permet un réglage supplémentaire jusqu'à 6° pour compenser éventuelles non-orthogonalité du mur et obtenir une inclinaison minimale de 10° par rapport au sol.
Die Kassette/das Tuch ermöglicht eine zusätzliche Regulierung bis zu 6° zum Ausgleich etwaiger Nicht-Rechtwinkligkeiten der Wand und ermöglicht eine Mindestneigung von 10° im Vergleich zum Boden zu erreichen.

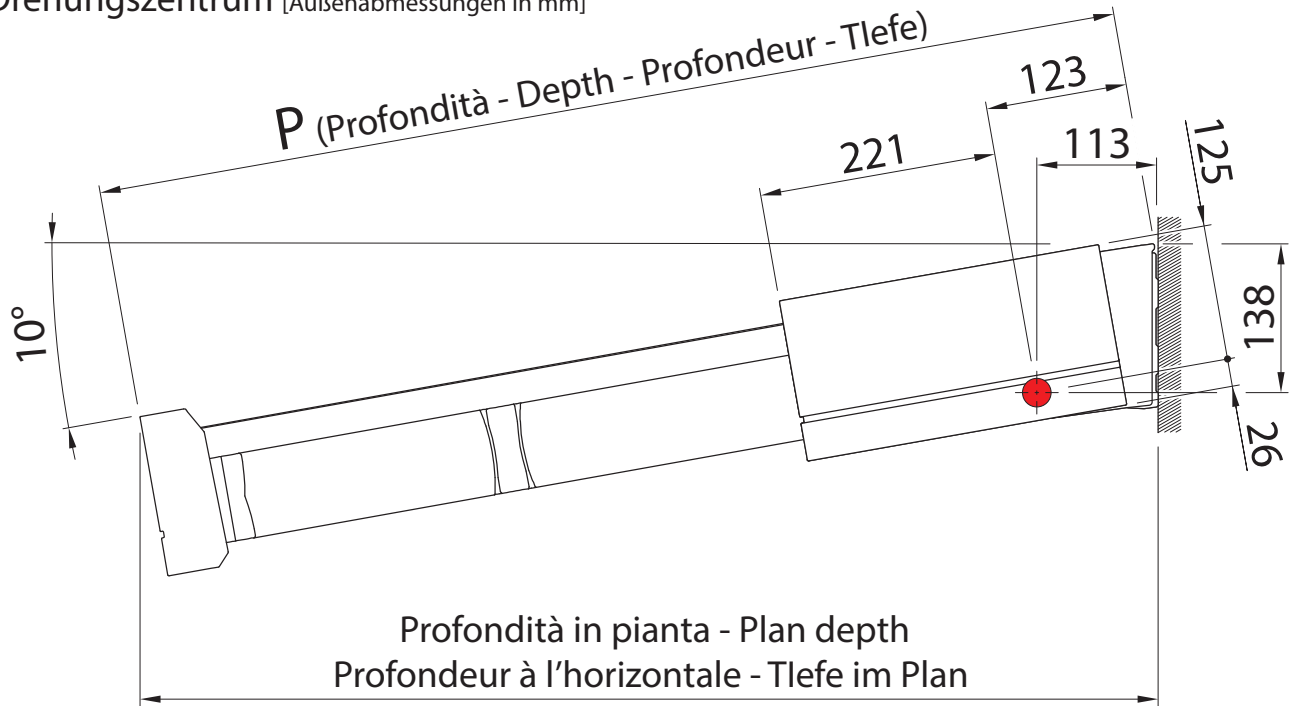


Profondità/Profondità in pianta
 Profondeur /Profondeur à l'horizontale

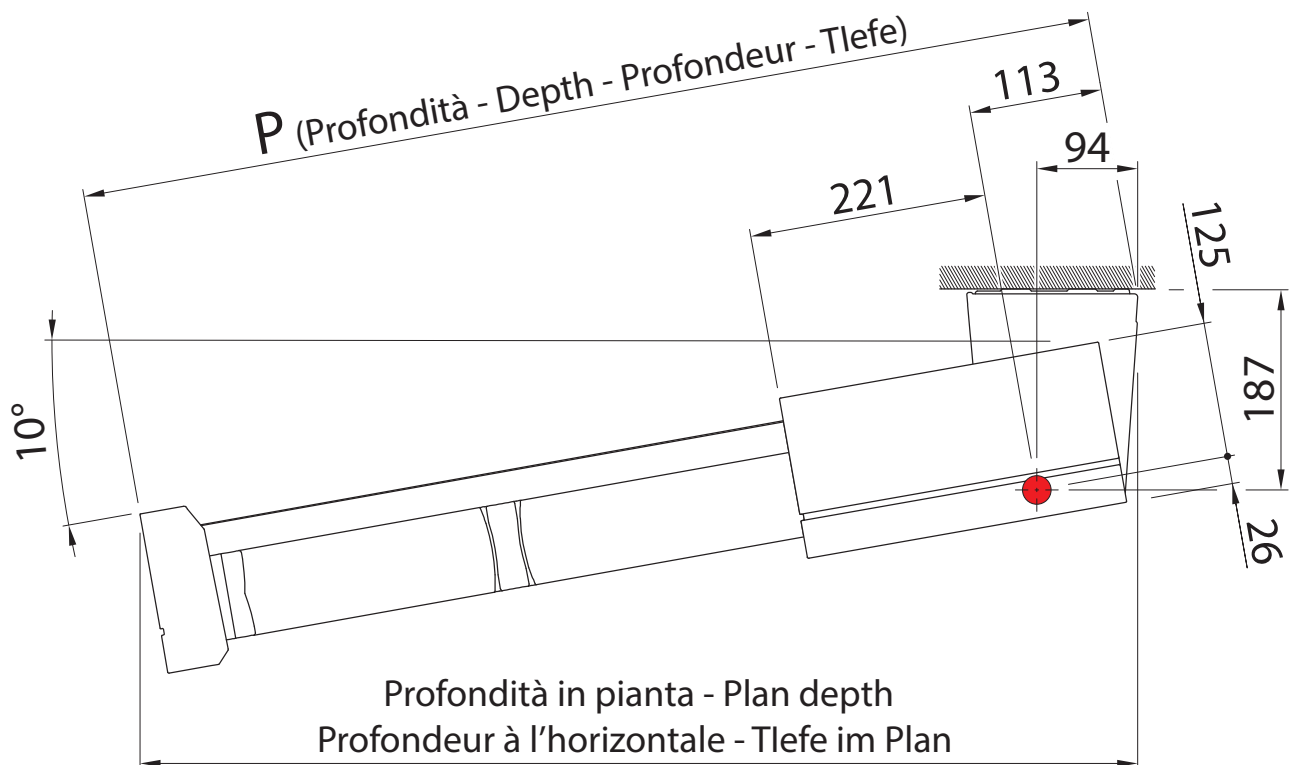
Depth/Plan depth
 Tiefe/Tiefe im Plan

T-CODE (Parete-Wall-Mur-Wand) T-CODE (Soffitto-Ceiling-Plafond-Deck)

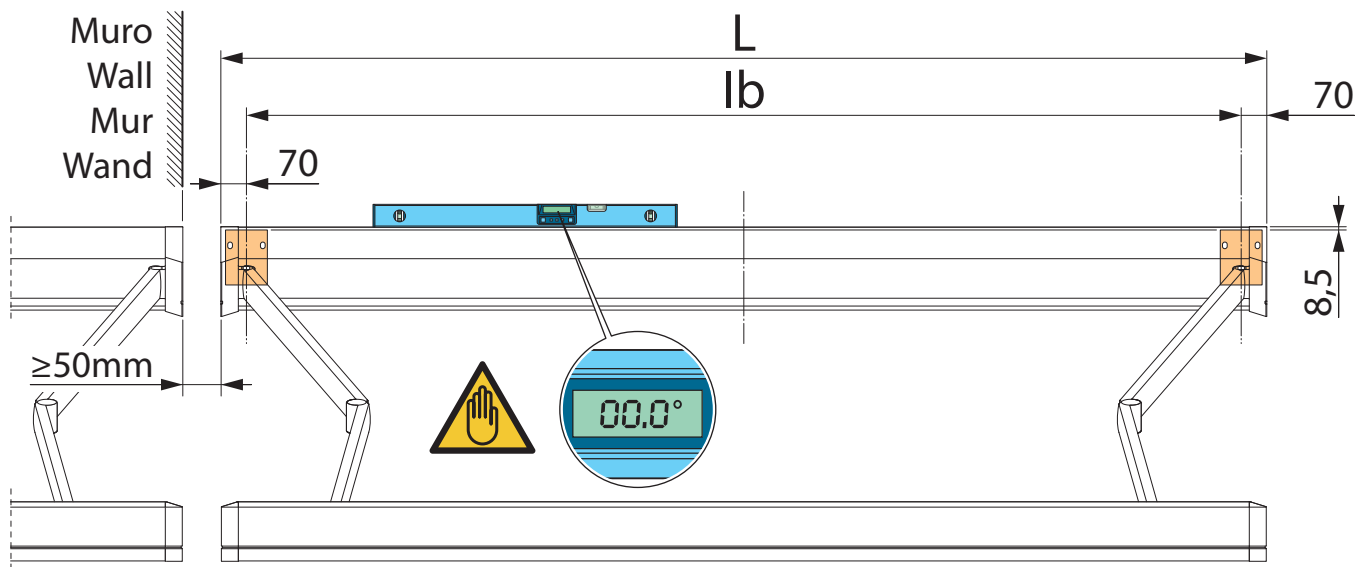
 **Centro di rotazione** [Dimensioni di ingombro in mm]
Rotation center [Overall dimension in mm]
Centre de rotation [Dimensions d'encombrement en mm]
Drehungszentrum [Außenabmessungen in mm]



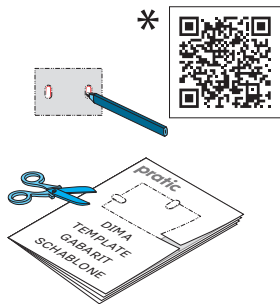
T-CODE (Parete-Wall-Mur-Wand) T-CODE (Soffitto-Ceiling-Plafond-Deck)




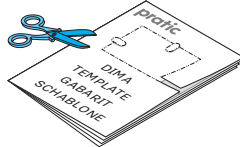
■ T-CODE (Parete-Wall-Mur-Wand) □ T-CODE (Soffitto-Ceiling-Plafond-Deck)



[Dimensioni in mm / Dimension in mm / Dimensions mm / Abmessungen in mm]



* 



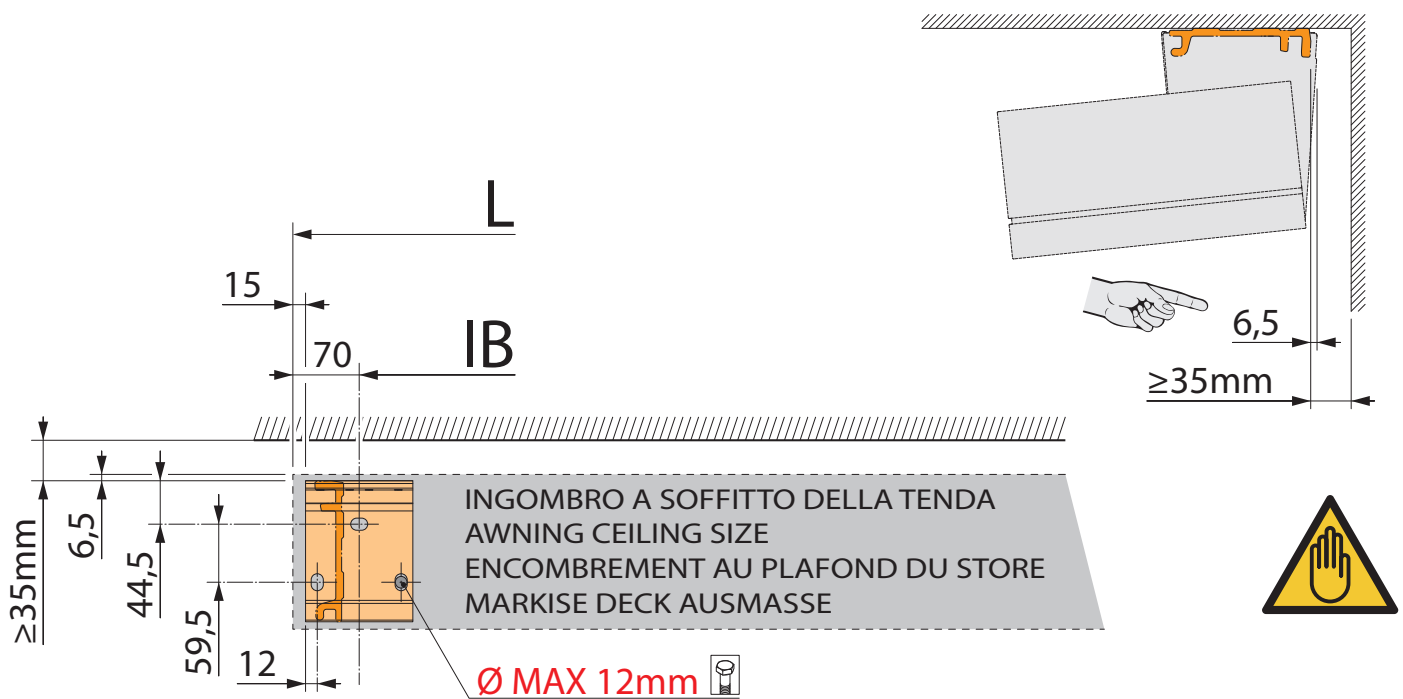
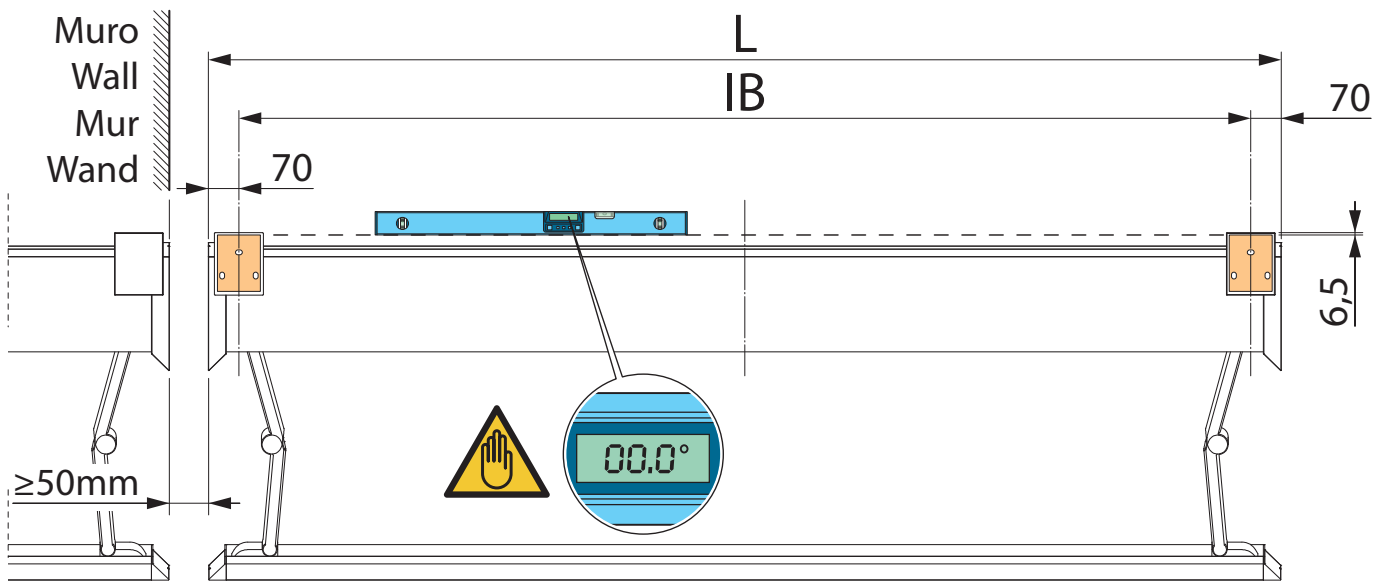
Per il corretto fissaggio a parete è possibile utilizzare anche la dima di installazione allegata. È possibile scaricare il dettaglio del peso della tenda dal nostro sito*.

For a proper wall installation, the attached installation template is also available. You can download the detail of the awning weight from our website*.

Pour la correcte installation au mur, vous pouvez aussi utiliser la silhouette d'installation annexe. Vous pouvez télécharger le détail du poids du store depuis notre site*.

Zur korrekten Wandbefestigung ist es möglich, auch die beiliegende Montageschablone zu verwenden. Sie können das Detail des Gewichts der Markise von unserer Website herunterladen*.

□ T-CODE (Parete-Wall-Mur-Wand) ■ T-CODE (Soffitto-Ceiling-Plafond-Deck)



[Dimensioni in mm / Dimension in mm / Dimensions mm / Abmessungen in mm]

*

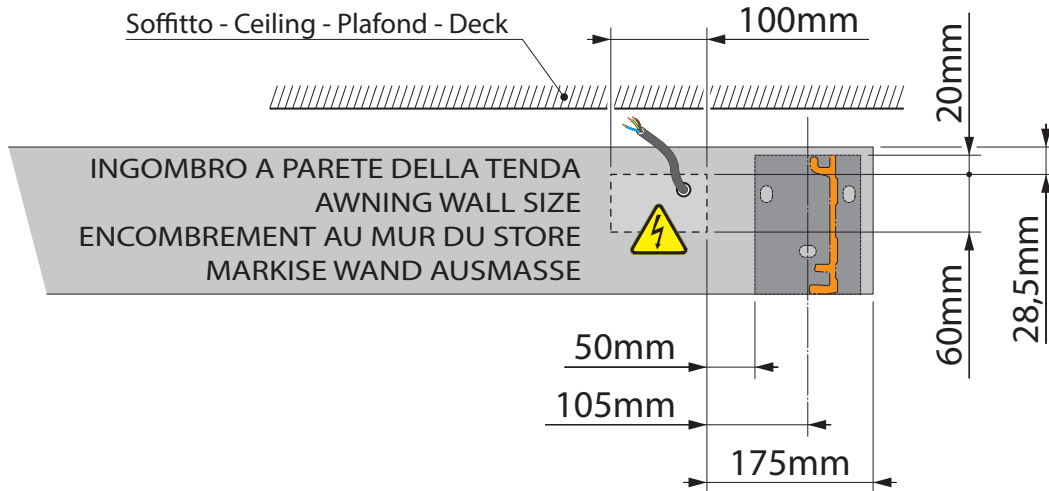
 IDINA
 TEMPLATE
 GIBBRIT
 SCHABLONE

Per il corretto fissaggio a soffitto è possibile utilizzare anche la dima di installazione allegata. È possibile scaricare il dettaglio del peso della tenda dal nostro sito*.
 For a proper ceiling installation, the attached installation template is also available. You can download the detail of the awning weight from our website*.
 Pour la correcte installation au plafond, vous pouvez aussi utiliser la silhouette d'installation annexe. Vous pouvez télécharger le détail du poids du store depuis notre site*.
 Zur korrekten Deckenbefestigung ist es möglich, auch die beiliegende Montageschablone zu verwenden. Sie können das Detail des Gewichts der Markise von unserer Website herunterladen*.

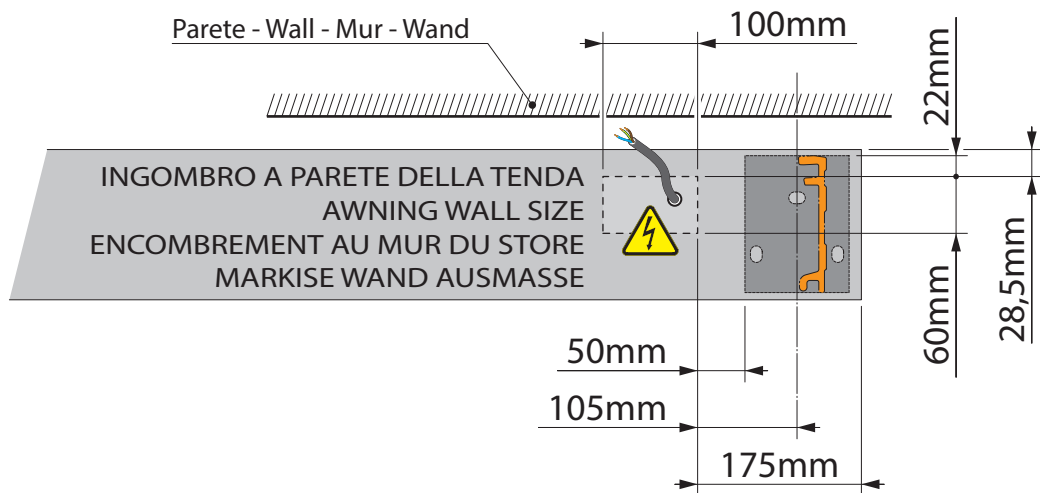


Versioni richieste come destre (Per la versioni sinistre, i collegamenti sono speculari)
Right-handed versions requested (For the left hand version, reverse the drawing)
Versions demandées comme droite (Les versions à gauche sont spéculaires)
Verlangte Rechtsausführungen (Die Linksausführungen sind spiegelverkehrt zu installieren)

■ T-CODE (Parete-Wall-Mur-Wand) □ T-CODE (Soffitto-Ceiling-Plafond-Deck)



□ T-CODE (Parete-Wall-Mur-Wand) ■ T-CODE (Soffitto-Ceiling-Plafond-Deck)



Assorbimento
Consumption
Absorption
Energieverbrauch

Alimentazione
Power supply
Alimentation
Stromversorgung
230V~ 50Hz

LED con luce bianca
White LEDs
LED à lumière blanche
LEDs mit weißem Licht
9,6 W/m

