



# ProLine – die verdrahtete Steuerungslösung



# ProLine – Schalten und Walten mit Komfort



## elero setzt auf Innovation

Technische Perfektion, hoher Qualitätsanspruch und zeitgemäßes Produktdesign – Maßstäbe des Erfolgs.

elero setzt auf die Entwicklung innovativer und zukunftsweisender Produkte. Denn die Ideen von heute gestalten die Zukunft. Das weiß elero aus eigener Erfahrung: Seit Jahrzehnten beschäftigt sich das Unternehmen damit, Antriebe und Steuerungen für Rollläden, Sonnenschutzanlagen und Tore immer weiter zu verbessern.

Zusätzlich zu den Produkten bietet elero Leistungen, die den Bedürfnissen der Kunden noch mehr entgegen kommen. Dazu gehört unter anderem eine hohe Servicebereitschaft und ein faires Preis-Leistungsverhältnis. Mit diesem Engagement auf allen Ebenen baut elero seinen Vorsprung weiter aus.

elero – eine Umdrehung voraus

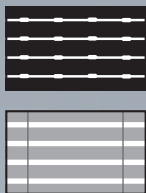


# Raffiniert in der Technik, unkompliziert in der Anwendung

Angenehmes Wohnklima, gute Lichtverhältnisse, Einbruchschutz und vieles mehr – die intelligente Antriebs- und Steuerungstechnik von elero macht es möglich.

Tagtäglich werden millionenfach Rollläden von Hand aufgezogen und herunter gelassen, Jalousien und Markisen geben ihr Bestes bei Sonne, Wind und Wetter. Doch nur mit der intelligenten Antriebs- und Steuerungstechnik wird der Sicht- und Sonnenschutz optimal genutzt. Dann bleibt es bei sommerlicher Hitze schön kühl in der Wohnung und bei klirrender Kälte sparen automatisierte Rollläden Heizkosten.

Antriebe und Steuerungen von elero arbeiten einzeln, zentral, manuell oder vorprogrammiert automatisch. Sie sind montagefreundlich, arbeiten zuverlässig und fügen sich dank dem modernen Design in jedes Wohnambiente ein - ein echtes Plus an Lebensqualität.



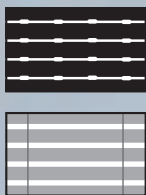
## MemoTec

Automatisch betriebene Rollläden und Jalousien schützen nicht nur vor fremden Blicken, sondern helfen durch pünktliches Öffnen und Schließen im Winter Energie zu sparen. MemoTec unterstützt Sie dabei.



## MonoTec

Bedienungsfreundlicher Taster im ProLine-Design für Zentral- oder Gruppenbefehle sowie als zweite Schaltstelle nutzbar.



## AstroTec

Eine Zeitschaltuhr sorgt automatisch für die besten Schließ- und Öffnungszeiten der Rollläden. Diese ändern sich mit den Zeiten des Sonnenauf- und -untergangs und können auch individuell eingestellt werden – besonders für die Urlaubszeit eine sinnvolle Einrichtung.




## Lumo

Der Sonnen- und Dämmerungssensor ergänzt die Funktion der AstroTec. Der Lumo wird einfach mit einem Saugnapf an der Scheibe befestigt und sorgt dafür, dass bei starker Sonneneinstrahlung der Rollläden bis auf die Höhe des Sensors fährt und damit Pflanzen, Möbel und Teppich schützt.



# ProLine Steuerungen lassen keine Wünsche offen

Die ProLine Steuerungsgeneration bietet Ihnen perfekten Wohnkomfort. Sie steuert Markisen und Wintergartenbeschattungen automatisch über Wind, Sonne oder per Handbedienung. Technische Perfektion, hoher Qualitätsanspruch und innovatives Design zeichnen diese Steuerungsgeräte aus. Weitere Vorteile sind die einfache Bedienung, große Bedientasten und das übersichtliche Display. Der modulare Aufbau der einzelnen Komponenten läßt viele Steuerungsmöglichkeiten zu. Natürlich sind die Steuerungen einfach anzuschließen und passen in viele handelsübliche Schalterprogramme.



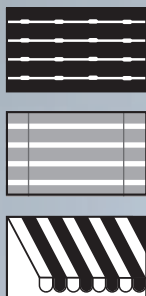
## AeroTec

Die perfekte Wetterstation für eine optimal funktionierende Sonnenschutzanlage. Mit Sensoren, welche die Wetterverhältnisse zuverlässig weiterleiten, reguliert und steuert das Gerät alles vollautomatisch.



## AeroControl

Die Wetterstation AeroControl wird dank der spritzwassergeschützten Box mit geringstem Installationsaufwand direkt neben dem Antrieb montiert. Optional auch mit integriertem Funkempfänger erhältlich.



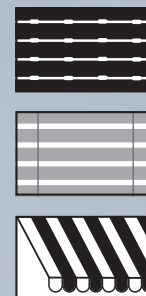
## Aero weiss

Der Aero misst die Lichtintensität und Windgeschwindigkeit. Das Ergebnis wird an den AeroTec weiter gegeben. Von dort gehen die Befehle an die Sonnenschutzanlage.



## Aero transparent

Die transparente Farbe des Sonnen-/Windwächters Aero ermöglicht eine optimale farbliche Integration zu jeder Gebäudehülle.




# ProLine – für perfekten Wohnkomfort




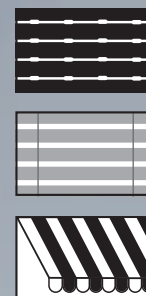
## VarioTec

Das Steuergerät VarioTec ist ein "Alleskönner". Es kann für alle Rollladen- und Sonnenschutzsysteme als Zentral- oder Endgerät eingesetzt werden. Optional als VarioTec-868 mit Funkempfänger integriert erhältlich



## Objecta

Objektsteuerung für Gewerbe-, Öffentliche- und Privatbauten, vier Fassaden können individuell ausgewertet und angesteuert werden, alle Beschattungen können auch vor Ort manuell bedient werden.



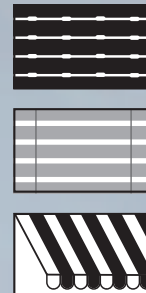
## Aquero

Der Regenwächter Aquero ist eine Sensorik und schützt in Verbindung mit dem AeroTec oder der Objecta alle Markisen, Rollos oder Wintergartenbeschattungen sicher und zuverlässig vor Regen



## VarioTec-868

Ergänzt die Steuerung VarioTec als Funkempfänger für noch mehr Bedienkomfort.



# ProLine Steuerungen – einfach clever steuern

	Steuergeräte				Steuergeräte m. Autofunktionen						Sensorik								
	MonoTec	VarioTec	VarioTec-868 JA	VarioTec-868 RM	AeroTec	AeroControl	AeroControl-868	AstroTec	MemoTec	Objecta	Aero weiss	Aero transparent	Lumero	Lumo	Aquero				
<b>Einsetzbar für :</b>																			
- Sonnenstoren	●	●		●	●	●	●				●	●	●						●
- Lamellenstoren	●	●	●		●	●	●	●	●	●	●	●	●						
- Rollläden	●	●		●			●	●	●	●			●	●					
- Licht							●												
<b>Einsetzbar als :</b>																			
- Einzelsteuerung		●	●	●	●	●	●	●	●										
- Gruppen-/Zentralsteuerung	●	●	●	●	●		●	●		●									
Verdrahtet	●	●	●	●	●	●	●	●	●	●	●	●	●	●	●				●
Funkempfänger integriert			●	●	●	●	●	●	●	●									
Funktion Auto/Hand		●	●	●	●		●	●	●	●									
Externe Eingänge (Bus, Taster)		●	●	●	●	●*	●*	●		●									
Auf-Stop-Ab-Tasten	●	●	●	●	●		●	●	●	●									
Sonnensensor anschließbar					●	●	●	●	●	●									
Sonnen-/Windsensor anschließbar					●	●	●			●									
Feste Schaltzeit					●		●			●									
24 h Befehlswiederholung								●											
168 h Befehlswiederholung								●											
Astroprogramm							●			●									
15 Sprachen wählbar					●		●			●									
Zwischen- + Lüftungsposition		●		●	●		●	●	●	●									
Wendeposition		●	●		●		●	●	●	●									
Urlaubsprogramm							●			●									
Autom. Sommer-/Winterzeit					●		●			●									
Laufzeiteinstellung					●		●			●									
Vier Breiche steuerbar										●									
Vier Bereiche individuell auswertbar										●									
Individuelle Licht- + Windauswertung pro Untergruppe										●									

\* nur Tastereingänge

ProLine - Steuerungen sind für viele gängige Schalterprogramme erhältlich und fügen sich formschön in das jeweilige Wohndesign ein. Alle Geräte können in handelsübliche Unterputzdosen eingebaut werden.

www.meimo.ch

Ihr elero-Fachbetrieb: